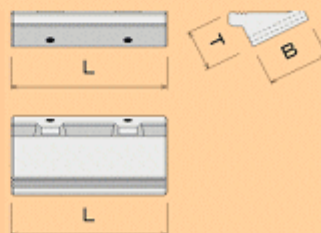

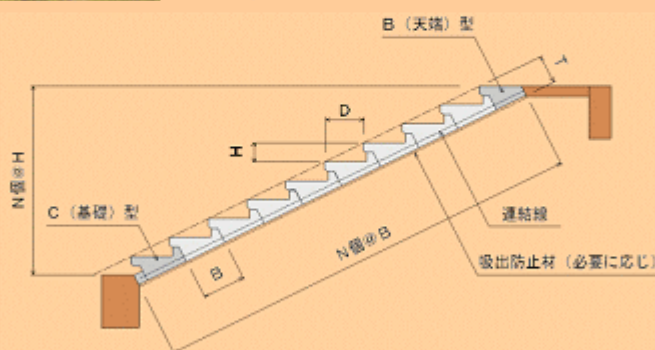




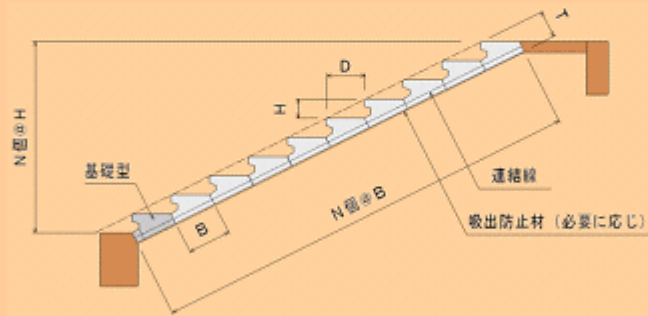
▼張りブロック

階段ブロック

連結構造の階段ブロックです。様々なタイプがありますので用途に合わせて使用できます。ブロックに着色及び表面加工（洗い出し）をすることによって自然景観に調和します。



階段ブロック									
種別	法勾配	参考質量 kg	寸法					1㎡当り 使用個数 個	
			長さ L	幅 B	厚み T	蹴上げ H	踏みづら D		
15	1:1.5	163	1.00	0.400	0.296	0.222	0.333	2.5	
20	1:2.0	156			0.269	0.179	0.358		
25	1:2.5	230			0.5385	0.297	0.200	0.500	1.85
30	1:3.0	273			0.6325	0.299	0.600	1.58	



●上写真は踏みづら洗い出し仕上げ

階段ブロック								
種別	法勾配	参考質量 kg	寸法					1mf当り 使用個数 個
			長さ L	幅 B	厚み T	蹴上げ H	踏みづら D	
			m					
S-15	1:1.5	308	2.00	0.400	0.279	0.222	0.333	1.25
S-20	1:2.0	294			0.256	0.179	0.358	

Copyright © 2007. Ryowa Concrete Co.,Ltd.All right reserved